



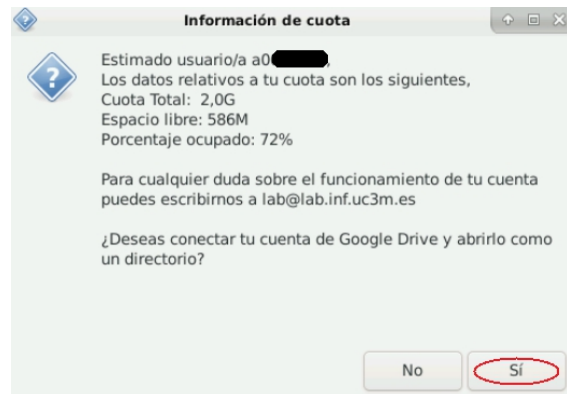
Montaje de cuenta de Google Drive en Linux

Hemos automatizado el proceso de montaje de una cuenta de Google Drive en el Debian Linux disponible en las aulas del Departamento de Informática (2.2.C05, 2.2.C06, 4.0.F16, 4.0.F18 y [AulaVirtualDebian](#))

El proceso para realizar el montaje es el siguiente:

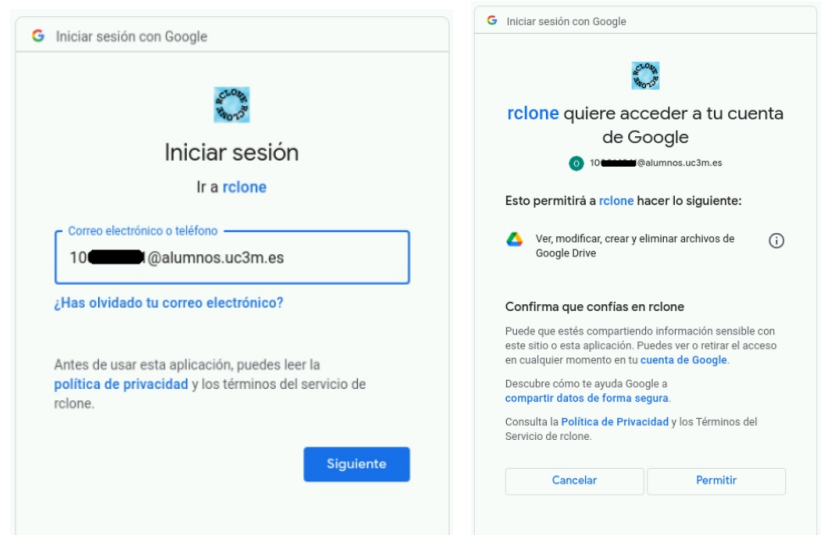
Inicia sesión con tu cuenta del laboratorio (recuerda a0XXXXXX)

En el mensaje de bienvenida se preguntará si quieres montar una cuenta de Google Drive.

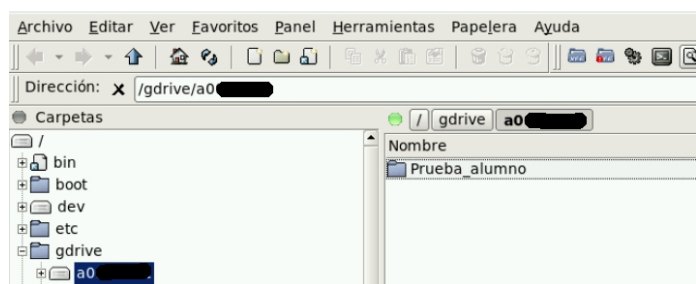


Si seleccionas “Sí” se abrirá un navegador para autenticarte con una cuenta de Google (por ejemplo tu cuenta de alumno 100XXXXXX@alumno.uc3m.es)

Luego te pedirá confiar en la aplicación “rclone”



Para finalizar se abrirá un navegador de ficheros (xfe).



Una vez hayas hecho este procedimiento quedará guardado el **token de acceso** para futuros accesos, cuando inicies sesión y quieras la cuenta deberás volver a pulsar en “Sí” en la pantalla de bienvenida.

Si no deseas usar tu cuenta de Google Drive pulsa en “No” en la pantalla principal.

Si quieres quitar el acceso a Google Drive simplemente borra el fichero de configuración

```
“rm ~/.config/rclone/rclone.conf”
```

Para cualquier duda o información puedes contactar con lab@lab.inf.uc3m.es